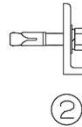


ワイヤーグリップ
内蔵バネ

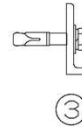


35~40

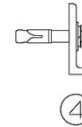
①



②



③



④



⑤

バネをアングルの孔に引っ掛けて下部もバネにワイヤーを挿入します

バネが約5~6mm伸びる所で荷重5kg程度です

アングル間寸法+200mm程度でワイヤーをカットし上部35~40mm
下部100~120mm程外側螺旋部を剥がし、上部をバネに挿入します



100~120



ワイヤーグリップ
内蔵バネ



下部もアングルの孔にバネを引っ掛けてバネから出たワイヤー端部を引張って完了です

50mm程度残してカットします

