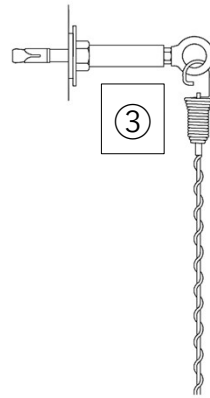


①

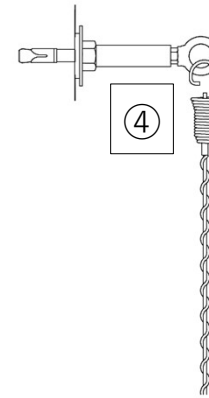
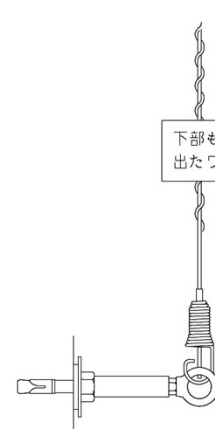
バネをアイボルトに引っ掛けて下部もグリップ内蔵バネに挿入します



②



③



④

バネが約5~6mm伸びる所で5kg程度です

下部もアイボルトにバネを引っ掛けてバネから出たワイヤー端部を引張って完了です



引張る際には必要な処まで外側螺旋部を外してください

テンションを掛けたあと50mm程度残してカットして下さい