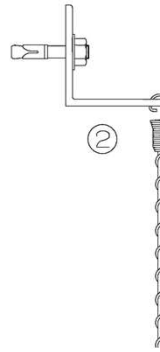
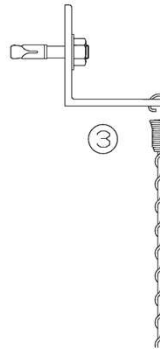


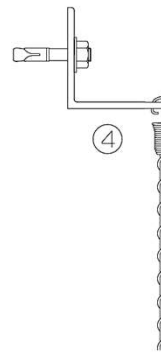
①



②



③



④



⑤

バネが約5~6mm伸びる所で5kg程度です

アングルの孔にフックを引っ掛けます



ワイヤーグリップにワイヤーを挿入します

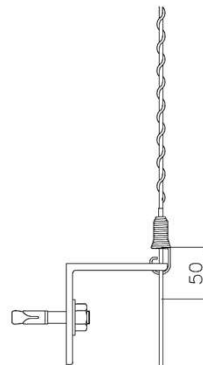


ワイヤーグリップのフックをアングルの孔に引っ掛けます



余剰部を引張るとワイヤーはロックされます (概ね5kg程度引張って下さい)

引張る際には必要な処まで外側螺旋部を外して下さい



不要な場合は50mm程度残してカットして下さい